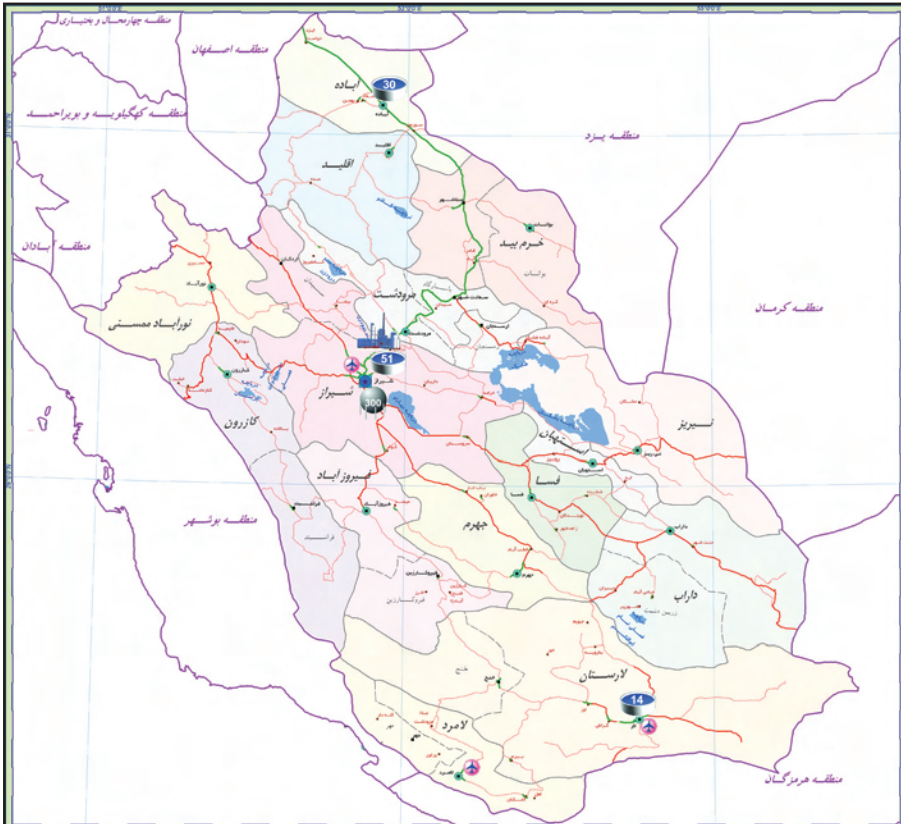


## استان فارس



شرکت ملی پخش فرآورده های نفتی  
منطقه فارس

### راهنما LEGEND

- |                         |                           |
|-------------------------|---------------------------|
| Oil Depot (million ltr) | Zone and Province Center  |
| Aviation Fuel Center    | Region and Town Center    |
| مرز منطقه               | Town Center               |
| مرز توابع               | نقاط شهری                 |
| جاده ترانزیت            | پالایشگاه نفت             |
| جاده اصلی               | انبار گاز مایع - ظرفیت تن |
| جاده فرعی               |                           |





### وضعیت جغرافیائی استان

استان فارس در سال ۱۳۱۶ تأسیس گردیده است. این استان با مساحتی در حدود ۱۲۲،۶۰۸ کیلومتر مربع ۷/۵ درصد از مساحت کل کشور را به خود اختصاص داده است و از نظر وسعت پنجمین استان کشور محسوب می گردد. جمعیت این استان در سال ۱۳۸۷ بالغ بر ۴،۳۸۳،۲۶۸ نفر برآورد گردیده که ۶/۱ درصد از جمعیت کل کشور را شامل می شود و تراکم نسبی جمعیت در آن ۳۶ نفر در هر کیلومتر مربع می باشد.

### مصرف گاز طبیعی و چهار فرآورده عمده استان

در سال ۱۳۸۷ مجموع مصرف چهار فرآورده استان شامل بنزین موتور، نفت سفید، نفتگاز و نفتکوره ۴۵۸۹ میلیون لیتر بوده است. این میزان مصرف ۵/۶ درصد مصرف کل کشور را شامل می شود و استان را در رتبه ۴ قرار داده است.

از مجموع مصرف چهار فرآورده استان ۱۵۹۶ میلیون لیتر بنزین موتور (۶/۵ درصد کل کشور)، ۲۹۷ میلیون لیتر نفت سفید (۴/۴ درصد کل کشور) ۲۱۷۲ میلیون لیتر نفتگاز (۶/۴ درصد کل کشور) و ۵۰۸ میلیون لیتر نفتکوره (۲/۹ درصد کل کشور) بوده است.

سرانه مصرف بنزین موتور به ازاء هر نفر معادل ۳۶۴ لیتر بوده که از این جهت استان در رتبه ۱۰ قرار گرفته است. همچنین مصرف گاز طبیعی استان ۸۲۹۲ میلیون متر مکعب بوده که این میزان مصرف ۶/۸ درصد مصرف کل کشور می باشد و استان را در رتبه ۴ قرار داده است.

### یارانه چهار فرآورده عمده استان

مجموع یارانه چهار فرآورده عمده استان در سال ۱۳۸۷ بالغ بر ۲۴،۱۹۲ میلیارد ریال (معادل ۲۵۹۹ میلیون دلار) بوده است. این میزان یارانه ۵/۷ درصد یارانه کل کشور را شامل می گردد و از این نظر استان در رتبه ۴ قرار گرفته است.

از مجموع یارانه استان، سهم بنزین موتور ۶۸۶۲ میلیارد ریال (۶/۵ درصد کل کشور)، نفت سفید ۱۸۷۰ میلیارد ریال (۴/۴ درصد کل کشور)، نفتگاز ۱۳،۴۶۳ میلیارد ریال (۶/۴ درصد کل کشور) و نفتکوره ۱۹۸۰ میلیارد ریال (۲/۹ درصد کل کشور) بوده است.

سرانه یارانه بنزین موتور به ازاء هر نفر ۱۵۶۵ هزار ریال می باشد که از این حیث استان در رتبه ۱۰ قرار گرفته است.

### برخی از مصرف کنندگان عمده انرژی استان:

- نیروگاه فارس - نیروگاه شیراز - نیروگاه کازرون
- سیمان شیراز - سیمان داد - سیمان آباد - سیمان نحادیز - سیمان استهبان - سیمان فیروزآباد
- سیمان داراب

میزان مصرف و یارانه بنزین موتور منطقه

نام ناحیه	مصرف (۱۰۰۰ لیتر)		رشد مصرف	یارانه (هزار دلار)	یارانه هر ناحیه در سال ۱۳۸۷ (میلیون ریال)
	۸۶	۸۷			
شیراز	۷۸۶،۵۱۷	۸۰۴،۹۲۵	۲/۳	۳۷۲،۱۷۰	۳،۴۶۱،۱۷۸
لار	۸۲،۵۸۸	۸۴،۱۳۶	۱/۹	۳۸،۹۰۲	۳۶۱،۷۸۵
آباده	۴۵،۴۲۴	۴۵،۴۷۳	۰/۱	۲۱،۰۲۵	۱۹۵،۵۳۴
کازرون	۹۸،۶۰۶	۹۵،۶۹۹	-۲/۹	۴۴،۲۴۸	۴۱۱،۵۰۶
دهبید	۲۹،۲۱۱	۳۱،۰۰۸	۶/۲	۱۴،۳۳۷	۱۳۳،۳۳۴
اقلید	۲۸،۷۱۴	۲۸،۰۲۱	-۲/۴	۱۲،۹۵۶	۱۲۰،۴۹۰
داراب	۵۸،۱۵۹	۵۹،۲۱۴	۱/۸	۲۷،۳۷۹	۲۵۴،۶۲۰
نورآباد	۴۹،۲۲۹	۴۸،۴۱۱	-۱/۷	۲۲،۳۸۴	۲۰۸،۱۶۷
فسا	۵۲،۸۴۸	۵۲،۶۳۰	-۰/۴	۲۴،۳۳۴	۲۲۶،۳۰۹
مرودشت	۱۱۷،۷۵۰	۱۲۴،۳۳۶	۵/۶	۵۷،۴۸۴	۵۳۴،۶۰۲
چهرم	۶۹،۶۱۸	۶۸،۴۷۸	-۱/۶	۳۱،۶۶۲	۲۹۴،۴۵۵
لامرد	۳۶،۸۴۳	۳۷،۵۱۰	۱/۸	۱۷،۳۴۳	۱۶۱،۲۹۳
نیریز	۳۳،۶۷۱	۳۵،۱۱۴	۴/۳	۱۶،۲۳۶	۱۵۰،۹۹۰
استهبان	۱۷،۴۲۸	۱۷،۷۴۵	۱/۸	۸،۲۰۵	۷۶،۳۰۴
فیروزآباد	۵۸،۸۳۱	۶۳،۱۱۴	۷/۳	۲۹،۱۸۲	۲۷۱،۳۹۰
جمع منطقه	۱،۵۶۵،۴۳۷	۱،۵۹۵،۸۰۴	۱/۹	۷۳۷،۸۴۵	۶،۸۶۱،۹۵۷

میزان مصرف و یارانه نفت سفید منطقه

نام ناحیه	مصرف (۱۰۰۰ لیتر)		رشد مصرف	یارانه (هزار دلار)	یارانه هر ناحیه در سال ۱۳۸۷ (میلیون ریال)
	۸۶	۸۷			
شیراز	۷۱،۰۹۳	۶۶،۲۵۳	-۶/۸	۴۴،۸۸۱	۴۱۷،۳۹۴
لار	۲۴،۹۷۶	۲۲،۷۵۴	-۸/۹	۱۵،۴۱۴	۱۴۳،۳۵۰
آباده	۹،۲۲۹	۷،۷۶۹	-۱۵/۸	۵،۲۶۳	۴۸،۹۴۵
کازرون	۱۶،۰۱۴	۱۴،۷۲۹	-۸/۰	۹،۹۷۸	۹۲،۷۹۳
دهبید	۱۸،۶۴۴	۱۶،۹۳۳	-۹/۲	۱۱،۴۷۱	۱۰۶،۶۷۸
اقلید	۲۳،۳۷۷	۲۲،۹۶۷	-۱/۳	۱۵،۵۵۸	۱۴۴،۶۹۲
داراب	۲۷،۳۹۵	۲۶،۱۴۱	-۴/۶	۱۷،۷۰۸	۱۶۴،۶۸۸
نورآباد	۱۴،۸۴۱	۱۳،۵۴۰	-۸/۸	۹،۱۷۲	۸۵،۳۰۲
فسا	۱۶،۶۷۷	۱۵،۳۶۷	-۷/۹	۱۰،۴۱۰	۹۶،۸۱۲
مرودشت	۳۹،۹۴۳	۳۶،۹۳۴	-۷/۵	۲۵،۰۲۰	۲۳۲،۶۸۴
چهرم	۱۳،۱۲۲	۱۱،۵۸۸	-۱۱/۷	۷،۸۵۰	۷۳،۰۰۴
لامرد	۸،۰۸۴	۷،۶۰۶	-۵/۹	۵،۱۵۲	۴۷،۹۱۸
نیریز	۱۵،۰۲۹	۱۵،۱۵۰	۰/۸	۱۰،۲۶۳	۹۵،۴۴۵
استهبان	۵،۶۱۱	۴،۹۹۰	-۱۱/۱	۳،۳۸۰	۳۱،۴۳۷
فیروزآباد	۱۴،۵۷۱	۱۴،۰۵۴	-۳/۵	۹،۵۲۰	۸۸،۵۴۰
جمع منطقه	۳۱۸،۵۰۶	۲۹۶،۷۷۵	-۶/۸	۲۰۱،۰۴۱	۱،۸۶۹،۶۸۳



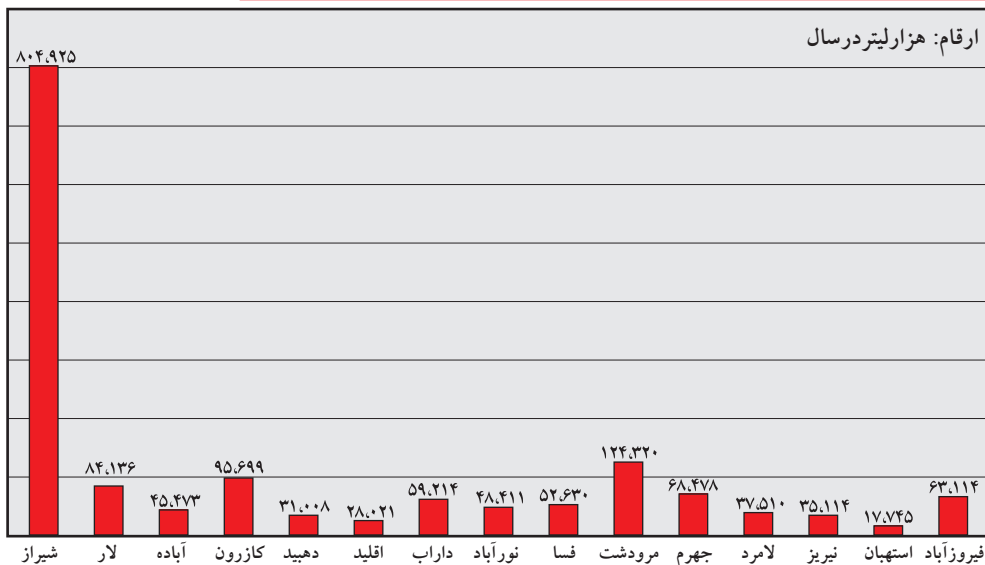
میزان مصرف و یارانه نفتگاز منطقه

یارانه هر ناحیه در سال ۱۳۸۷	یارانه (هزار دلار)	رشد مصرف	مصرف (۱۰۰۰ لیتر)		نام ناحیه
			۸۷	۸۶	
۳.۴۵۱.۷۲۰	۳۷۱.۱۵۳	-۵/۲	۵۵۶.۷۲۹	۵۸۷.۳۹۰	شیراز
۷۰۰.۲۳۴	۷۵.۲۹۴	۷/۹	۱۱۲.۹۴۱	۱۰۴.۷۰۹	لار
۶۴۷.۹۸۱	۶۹.۶۷۵	۹/۹	۱۰۴.۵۱۳	۹۵.۰۹۱	آباده
۹۶۶.۶۷۹	۱۰۳.۹۴۴	-۹/۲	۱۵۵.۹۱۶	۱۷۱.۷۷۸	کازرون
۴۶۷.۱۳۹	۵۰.۲۳۰	۰/۵	۷۵.۳۴۵	۷۴.۹۶۰	دهبید
۴۳۸.۴۱۴	۴۷.۱۴۱	۴/۹	۷۰.۷۱۲	۶۷.۳۷۸	اقلید
۸۹۲.۸۸۱	۹۶.۰۰۹	۴/۷	۱۴۴.۰۱۳	۱۳۷.۵۲۱	داراب
۳۶۴.۶۸۴	۳۹.۲۱۳	-۰/۸	۵۸.۸۲۰	۵۹.۳۱۸	نورآباد
۴۴۹.۴۷۵	۴۸.۳۳۱	-۱/۳	۷۲.۴۹۶	۷۳.۴۲۳	فسا
۱.۷۸۸.۰۰۶	۱۹۲.۲۵۹	۸/۱	۲۸۸.۳۸۸	۲۶۶.۷۰۵	مرودشت
۱.۲۲۸.۳۸۱	۱۴۲.۸۳۷	۴۸/۹	۲۱۴.۲۵۵	۱۴۳.۹۳۰	چهرم
۳۲۵.۵۵۰	۳۵.۰۰۵	۱۶/۴	۵۲.۵۰۸	۴۵.۱۲۱	لامرد
۵۹۴.۷۶۶	۶۳.۹۵۳	۸/۵	۹۵.۹۳۰	۸۸.۴۱۵	نیریز
۲۲۹.۴۶۸	۲۴.۶۷۴	۵/۶	۳۷.۰۱۱	۳۵.۰۴۲	استهبان
۸۱۷.۹۵۴	۸۷.۹۵۲	۲۱/۶	۱۳۱.۹۲۸	۱۰۸.۵۳۱	فیروزآباد
۱۳.۴۶۳.۳۳۱	۱.۴۴۷.۶۷۰	۵/۴	۲.۱۷۱.۵۰۵	۲.۰۵۹.۳۱۲	جمع منطقه

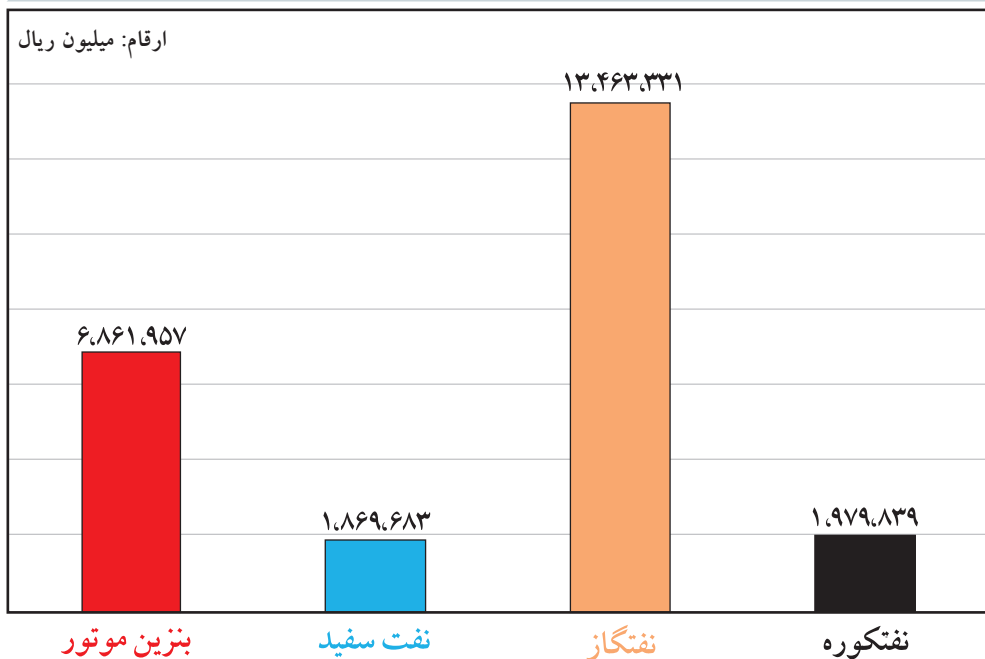
میزان مصرف و یارانه نفتگاز منطقه

یارانه هر ناحیه در سال ۱۳۸۷	یارانه (هزار دلار)	رشد مصرف	مصرف (۱۰۰۰ لیتر)		نام ناحیه
			۸۷	۸۶	
۵۳۸.۷۴۶	۵۷.۹۳۰	-۳۵/۱	۱۳۸.۱۴۰	۲۱۲.۹۰۴	شیراز
۱۳۸.۳۹۰	۱۴.۸۷۰	۱۰/۴	۳۵.۴۵۹	۳۲.۱۱۱	لار
۱۳.۷۸۷	۱.۴۸۲	-۲۰/۶	۳.۵۳۵	۴.۴۵۳	آباده
۵۱.۳۰۸	۵.۵۱۷	۱۱/۰	۱۳.۱۵۶	۱۱.۸۴۹	کازرون
۳.۱۱۲	۳۳۵	-۳۹/۴	۷۹۸	۱.۳۱۷	دهبید
۱.۹۶۲	۲۱۱	۱.۳۷۹/۴	۵۰۳	۳۴	اقلید
۱۲۸.۱۹۳	۱۳.۷۸۴	-۲/۲	۳۲.۸۷۰	۳۳.۶۲۱	داراب
۸.۸۹۲	۹۵۶	-۸۱/۸	۲.۲۸۰	۱۲.۵۲۸	نورآباد
۱۵۸.۹۸۷	۱۷.۰۹۵	۱۱/۲	۴۰.۷۶۶	۳۶.۶۶۰	فسا
۴۸۸.۴۲۰	۵۲.۵۱۸	۱۵/۷	۱۲۵.۳۳۶	۱۰۸.۲۰۰	مرودشت
۲۱.۵۶۳	۲.۳۱۹	۳۷/۲	۵.۵۲۹	۴.۰۲۹	چهرم
۱۸.۱۹۷	۱.۹۵۷	۹/۶	۴.۶۶۶	۴.۲۵۶	لامرد
۲۶۲.۷۰۴	۲۸.۲۴۸	۲۳/۱	۶۷.۳۶۰	۵۴.۷۲۲	نیریز
۳۵.۸۶۴	۳.۸۵۶	۳۲/۱	۹.۱۹۶	۶.۹۶۲	استهبان
۱۰۹.۸۱۲	۱۱.۸۰۸	-۳۴/۹	۲۸.۱۵۷	۴۳.۲۴۰	فیروزآباد
۱.۹۷۹.۸۳۹	۲۱۲.۸۸۶	-۱۰/۵	۵۰۷.۶۵۱	۵۶۶.۸۹۶	جمع منطقه

نمودار مصرف بنزین موتور استان فارس طی ۱۲ ماهه سال ۱۳۸۷

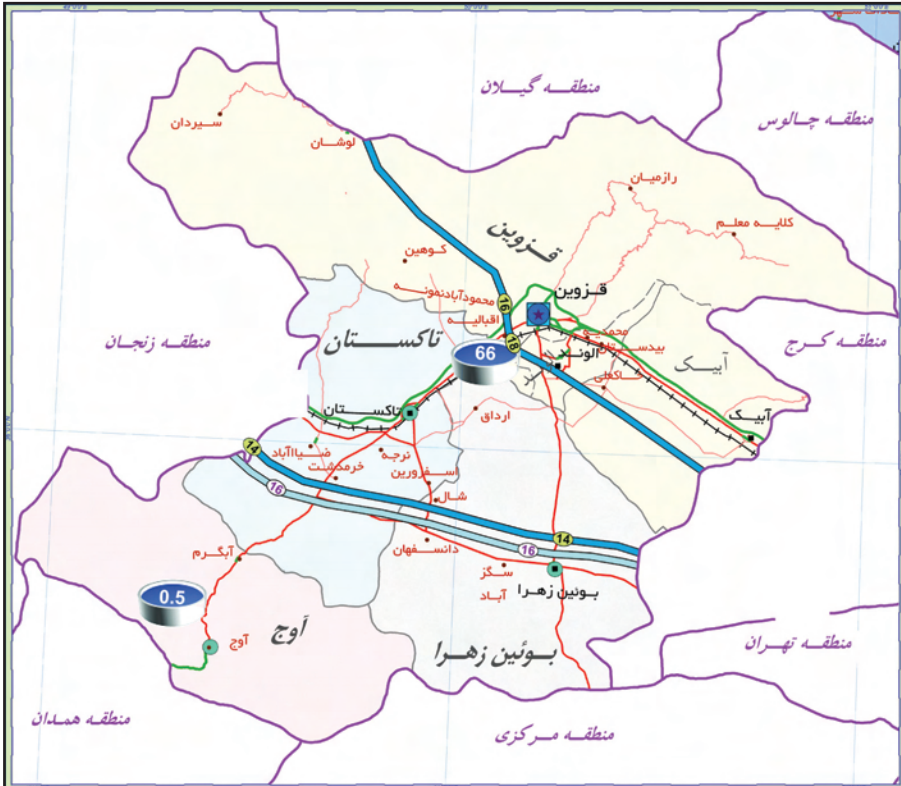


نمودار میزان یارانه بنزین موتور، نفت سفید، نفتگاز و نفتکوره استان فارس در سال ۱۳۸۷





## استان قزوین



شرکت ملی پخش فرآورده های نفتی  
منطقه قزوین



## وضعیت جغرافیائی استان

استان قزوین در سال ۱۳۷۶ تأسیس گردیده است. این استان با مساحتی در حدود ۱۵،۵۴۹ کیلومتر مربع ۱ درصد از مساحت کل کشور را به خود اختصاص داده است و از نظر وسعت بیست وهفتمین استان کشور محسوب میگردد. جمعیت این استان در سال ۱۳۸۷ بالغ بر ۱،۱۶۰،۱۴۲ نفر برآورد گردیده که ۱/۶ درصد از جمعیت کل کشور را شامل می شود و تراکم نسبی جمعیت در آن ۷۵ نفر در هر کیلومتر مربع می باشد.

## مصرف گاز طبیعی و چهار فرآورده عمده استان

در سال ۱۳۸۷ مجموع مصرف چهار فرآورده استان شامل بنزین موتور، نفت سفید، نفتگاز و نفتکوره ۲۹۴۳ میلیون لیتر بوده است. این میزان مصرف ۳/۶ درصد مصرف کل کشور را شامل می شود و استان را در رتبه ۱۲ قرار داده است.

از مجموع مصرف چهار فرآورده استان ۴۴۴ میلیون لیتر بنزین موتور (۱/۸ درصد کل کشور)، ۱۲۴ میلیون لیتر نفت سفید (۱/۸ درصد کل کشور) ۹۲۹ میلیون لیتر نفتگاز (۲/۷ درصد کل کشور) و ۱۴۳۹ میلیون لیتر نفتکوره (۸/۳ درصد کل کشور) بوده است.

سرانه مصرف بنزین موتور به ازاء هر نفر معادل ۳۸۳ لیتر بوده که از این جهت استان در رتبه ۷ قرار گرفته است. همچنین مصرف گاز طبیعی استان ۳۸۷۳ میلیون متر مکعب بوده که این میزان مصرف ۳/۲ درصد مصرف کل کشور می باشد و استان را در رتبه ۱۱ قرار داده است.

## یارانه چهار فرآورده عمده استان

مجموع یارانه چهار فرآورده عمده استان در سال ۱۳۸۷ بالغ بر ۱۴،۰۷۱ میلیارد ریال (معادل ۱۵۱۳ میلیون دلار) بوده است. این میزان یارانه ۳/۳ درصد یارانه کل کشور را شامل می گردد و از این نظر استان در رتبه ۱۳ قرار گرفته است.

از مجموع یارانه استان، سهم بنزین موتور ۱۹۱۰ میلیارد ریال (۱/۸ درصد کل کشور)، نفت سفید ۷۸۳ میلیارد ریال (۱/۸ درصد کل کشور)، نفتگاز ۵۷۶۱ میلیارد ریال (۲/۷ درصد کل کشور) و نفتکوره ۵۶۱۱ میلیارد ریال (۸/۳ درصد کل کشور) بوده است.

سرانه یارانه بنزین موتور به ازاء هر نفر ۱۶۴۶ هزار ریال می باشد که از این حیث استان در رتبه ۷ قرار گرفته است.

## برخی از مصرف کنندگان عمده انرژی استان:

- نیروگاه های بخاری و سیکل ترکیبی شهید رجایی
- سیمان آبیک



میزان مصرف و یارانه بنزین موتور منطقه

نام ناحیه	مصرف (۱۰۰۰ لیتر)		رشد مصرف	یارانه (هزار دلار)	یارانه هر ناحیه در سال ۱۳۸۷ (میلیون ریال)
	۸۶	۸۷			
قزوین	۳۲۹،۸۳۱	۳۵۴،۰۵۸	۷/۳	۱۶۳،۷۰۴	۱،۵۲۲،۴۴۹
أوج	۱۶،۰۹۷	۱۶،۶۱۱	۳/۲	۷،۶۸۰	۷۱،۴۲۷
تاکستان	۴۵،۱۱۱	۴۶،۵۶۳	۳/۲	۲۱،۵۲۹	۲۰۰،۲۲۱
بویین زهرا	۲۵،۳۲۰	۲۶،۹۱۵	۶/۳	۱۲،۴۴۵	۱۱۵،۷۳۵
جمع منطقه	۴۱۶،۳۵۹	۴۴۴،۱۴۷	۶/۷	۲۰۵،۳۵۸	۱،۹۰۹،۸۳۲

میزان مصرف و یارانه نفت سفید منطقه

نام ناحیه	مصرف (۱۰۰۰ لیتر)		رشد مصرف	یارانه (هزار دلار)	یارانه هر ناحیه در سال ۱۳۸۷ (میلیون ریال)
	۸۶	۸۷			
قزوین	۸۱،۷۲۸	۷۴،۳۶۳	-۹/۰	۵۰،۳۷۵	۴۶۸،۴۸۷
أوج	۱۷،۸۴۷	۱۵،۳۱۵	-۱۴/۲	۱۰،۳۷۵	۹۶،۴۸۵
تاکستان	۲۴،۳۴۷	۲۲،۸۲۴	-۶/۳	۱۵،۴۶۱	۱۴۳،۷۹۱
بویین زهرا	۱۲،۲۸۲	۱۱،۷۴۳	-۴/۴	۷،۹۵۵	۷۳،۹۸۱
جمع منطقه	۱۳۶،۲۰۴	۱۲۴،۲۴۵	-۸/۸	۸۴،۱۶۶	۷۸۲،۷۴۴

میزان مصرف و یارانه نفتگاز منطقه


نام ناحیه	مصرف (۱۰۰۰ لیتر)		رشد مصرف	یارانه (هزار دلار)	یارانه هر ناحیه در سال ۱۳۸۷ (میلیون ریال)
	۸۶	۸۷			
قزوین	۸۳۴،۹۹۱	۶۶۶،۷۸۳	-۲۰/۱	۴۴۴،۵۲۲	۴،۱۳۴،۰۵۵
أوج	۳۳،۲۳۹	۳۴،۱۱۹	۲/۶	۲۲،۷۴۶	۲۱۱،۵۳۸
تاکستان	۱۲۶،۷۱۰	۱۳۲،۱۱۳	۴/۳	۸۸،۰۷۵	۸۱۹،۱۰۱
بویین زهرا	۹۲،۹۲۷	۹۶،۲۵۲	۳/۶	۶۴،۱۶۸	۵۹۶،۷۶۲
جمع منطقه	۱،۰۸۷،۸۶۷	۹۲۹،۲۶۷	-۱۴/۶	۶۱۹،۵۱۱	۵،۷۶۱،۴۵۵

میزان مصرف و یارانه نفتکوره منطقه

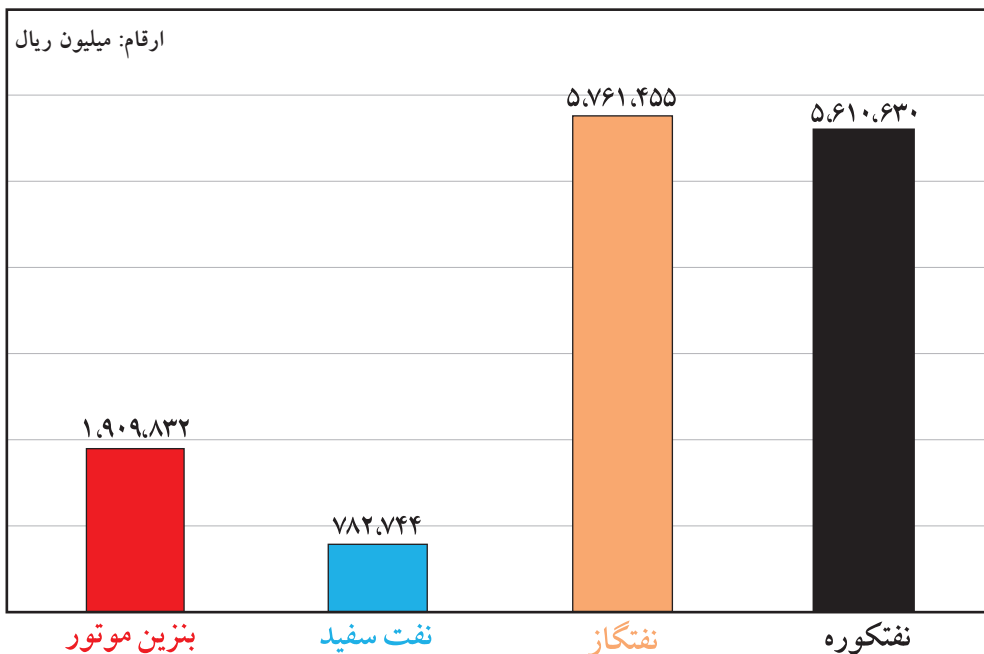
نام ناحیه	مصرف (۱۰۰۰ لیتر)		رشد مصرف	یارانه (هزار دلار)	یارانه هر ناحیه در سال ۱۳۸۷ (میلیون ریال)
	۸۶	۸۷			
قزوین	۱،۱۶۵،۶۸۲	۱،۱۹۵،۹۷۰	۲/۶	۵۰۱،۵۳۶	۴،۶۶۴،۲۸۳
أوج	۴،۱۰۹	۶،۲۰۲	۵۰/۹	۲،۶۰۱	۲۴،۱۸۸
تاکستان	۴۲،۷۴۰	۵۱،۲۷۳	۲۰/۰	۲۱،۵۰۲	۱۹۹،۹۶۵
بویین زهرا	۱۴۷،۳۸۲	۱۸۵،۱۷۸	۲۵/۶	۷۷،۶۵۵	۷۲۲،۱۹۴
جمع منطقه	۱،۳۵۹،۹۱۳	۱،۴۳۸،۶۲۳	۵/۸	۶۰۳،۲۹۴	۵،۶۱۰،۶۳۰



نمودار مصرف بنزین موتور استان قزوین طی ۱۲ ماهه سال ۱۳۸۷

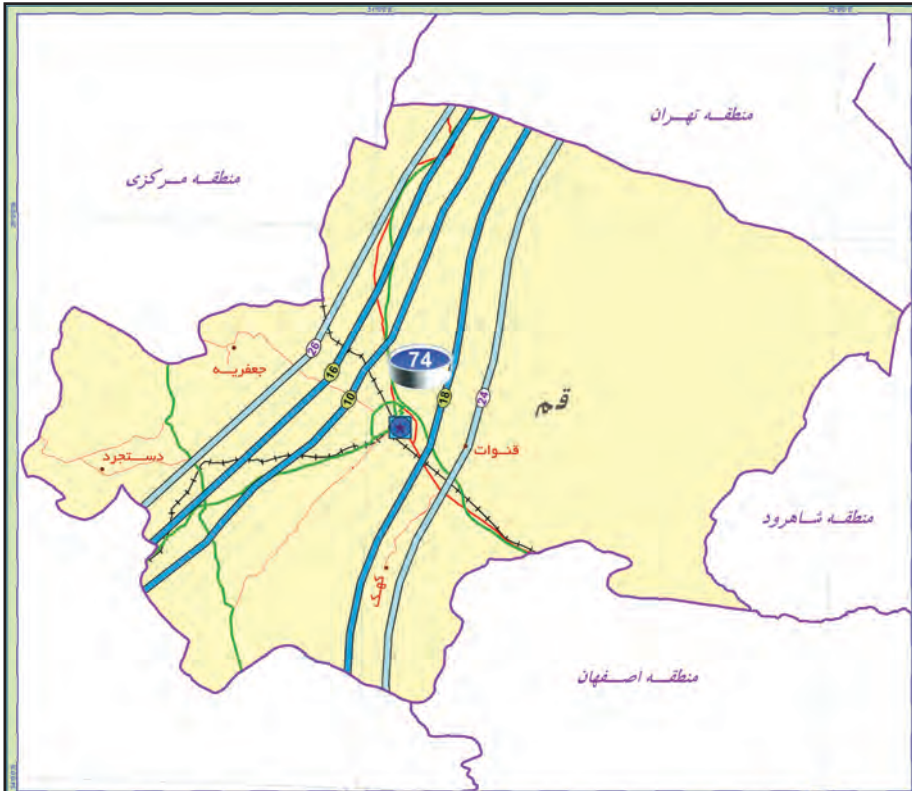


نمودار میزان یارانه بنزین موتور، نفت سفید، نفتگاز و نفتکوره استان قزوین در سال ۱۳۸۷





## استان قم



## وضعیت جغرافیائی استان

استان قم در سال ۱۳۷۵ تأسیس گردیده است. این استان با مساحتی در حدود ۱۱،۵۲۶ کیلومتر مربع ۰/۷ درصد از مساحت کل کشور را به خود اختصاص داده است و از نظر وسعت سی‌امین استان کشور محسوب می‌گردد. جمعیت این استان در سال ۱۳۸۷ بالغ بر ۱،۰۶۶،۶۶۴ نفر برآورد گردیده که ۱/۵ درصد از جمعیت کل کشور را شامل می‌شود و تراکم نسبی جمعیت در آن ۹۳ نفر در هر کیلومتر مربع می‌باشد.

## مصرف گاز طبیعی و چهار فرآورده عمده استان

در سال ۱۳۸۷ مجموع مصرف چهار فرآورده استان شامل بنزین موتور، نفت سفید، نفتگاز و نفتکوره ۱۲۰۶ میلیون لیتر بوده است. این میزان مصرف ۱/۵ درصد مصرف کل کشور را شامل می‌شود و استان را در رتبه ۲۱ قرار داده است.

از مجموع مصرف چهار فرآورده استان ۴۰۷ میلیون لیتر بنزین موتور (۱/۷ درصد کل کشور)، ۲۶ میلیون لیتر نفت سفید (۰/۴ درصد کل کشور) ۵۴۴ میلیون لیتر نفتگاز (۱/۶ درصد کل کشور) و ۲۲۶ میلیون لیتر نفتکوره (۱/۳ درصد کل کشور) بوده است.

سرانه مصرف بنزین موتور به ازاء هر نفر معادل ۳۸۲ لیتر بوده که از این جهت استان در رتبه ۸ قرار گرفته است. همچنین مصرف گاز طبیعی استان ۱۸۱۹ میلیون متر مکعب بوده که این میزان مصرف ۱/۵ درصد مصرف کل کشور می‌باشد و استان را در رتبه ۱۸ قرار داده است.

## یارانه چهار فرآورده عمده استان

مجموع یارانه چهار فرآورده عمده استان در سال ۱۳۸۷ بالغ بر ۶۱۶۹ میلیارد ریال (معادل ۶۶۳ میلیون دلار) بوده است. این میزان یارانه ۱/۵ درصد یارانه کل کشور را شامل می‌گردد و از این نظر استان در رتبه ۲۲ قرار گرفته است.

از مجموع یارانه استان، سهم بنزین موتور ۱۷۵۰ میلیارد ریال (۱/۷ درصد کل کشور)، نفت سفید ۱۶۴ میلیارد ریال (۰/۴ درصد کل کشور)، نفتگاز ۳۳۷۰ میلیارد ریال (۱/۶ درصد کل کشور) و نفتکوره ۸۸۱ میلیارد ریال (۱/۳ درصد کل کشور) بوده است.

سرانه یارانه بنزین موتور به ازاء هر نفر ۱۶۴۱ هزار ریال می‌باشد که از این حیث استان در رتبه ۸ قرار گرفته است.

## برخی از مصرف کنندگان عمده انرژی استان:

- نیروگاه قم



میزان مصرف و یارانه بنزین موتور منطقه

نام ناحیه	مصرف (۱۰۰۰ لیتر)		رشد مصرف	یارانه (هزار دلار)	یارانه هر ناحیه در سال ۱۳۸۷ میلیون ریال
	۸۶	۸۷			
قم	۳۸۶،۶۴۷	۴۰۷،۰۳۲	۵/۳	۱۸۸،۱۹۸	۱،۷۵۰،۲۳۸
جمع منطقه	۳۸۶،۶۴۷	۴۰۷،۰۳۲	۵/۳	۱۸۸،۱۹۸	۱،۷۵۰،۲۳۸

میزان مصرف و یارانه نفت سفید منطقه

نام ناحیه	مصرف (۱۰۰۰ لیتر)		رشد مصرف	یارانه (هزار دلار)	یارانه هر ناحیه در سال ۱۳۸۷ میلیون ریال
	۸۶	۸۷			
قم	۲۸،۰۲۳	۲۶،۰۳۲	-۷/۱	۱۷،۶۳۵	۱۶۴،۰۰۲
جمع منطقه	۲۸،۰۲۳	۲۶،۰۳۲	-۷/۱	۱۷،۶۳۵	۱۶۴،۰۰۲


میزان مصرف و یارانه نفتگاز منطقه

نام ناحیه	مصرف (۱۰۰۰ لیتر)		رشد مصرف	یارانه (هزار دلار)	یارانه هر ناحیه در سال ۱۳۸۷ میلیون ریال
	۸۶	۸۷			
قم	۵۶۴،۲۰۰	۵۴۳،۶۲۰	-۳/۶	۳۶۲،۴۱۳	۳،۳۷۰،۴۴۴
جمع منطقه	۵۶۴،۲۰۰	۵۴۳،۶۲۰	-۳/۶	۳۶۲،۴۱۳	۳،۳۷۰،۴۴۴

میزان مصرف و یارانه نفتکوره منطقه

نام ناحیه	مصرف (۱۰۰۰ لیتر)		رشد مصرف	یارانه (هزار دلار)	یارانه هر ناحیه در سال ۱۳۸۷ میلیون ریال
	۸۶	۸۷			
قم	۱۹۳،۷۶۲	۲۲۵،۹۰۸	۱۶/۶	۹۴،۷۳۶	۸۸۱،۰۴۱
جمع منطقه	۱۹۳،۷۶۲	۲۲۵،۹۰۸	۱۶/۶	۹۴،۷۳۶	۸۸۱،۰۴۱

نمودار مصرف بنزین موتور استان قم طی ۱۲ ماهه سال ۱۳۸۷



قم

نمودار میزان یارانه بنزین موتور، نفت سفید، نفتگاز و نفتکوره استان قم در سال ۱۳۸۷

